


# HANDLEIDING LOGINPROCEDURE MOEV

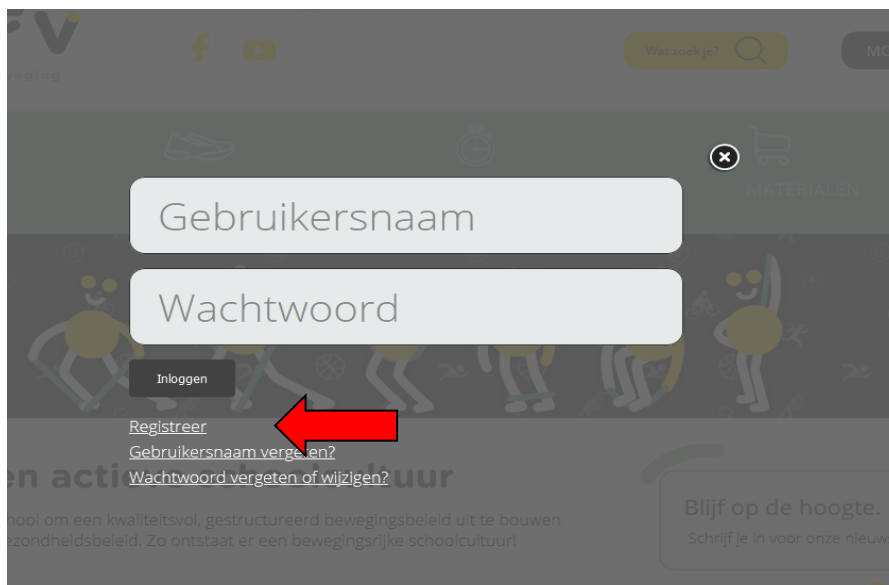
- A. REGISTREREN GEBRUIKER
- B. KOPPELEN AAN EEN SCHOOL
- C. ALS BEHEERDER VAN EEN SCHOOL EEN GEBRUIKER AANVAARDEN
- D. MET EEN PERSOONLIJKE ACCOUNT BEHEERDER WORDEN

## A. REGISTREREN GEBRUIKER

### 1. Klik op MOEV LOGIN



### 2. Klik op Registreer



### 3. Vul het registratieformulier in en klik op registreren

#### Gebruikersregistratie

\* Verplicht veld

Naam \*

Janssens

Voornaam \*

Jan

Tel  
(optioneel)

Gebruikersnaam \*

Jan

Wachtwoord \*

••••••••

Bevestig wachtwoord \*

••••••••


E-mailadres \*

jan.janssens@hotmail.com

Bevestig e-mailadres \*

jan.janssens@hotmail.com

Captcha \*

Ik ben geen robot   
reCAPTCHA  
Privacy - Voorwaarden

- Minstens 10 tekens
  - Minstens 1 getal
  - Minstens 1 hoofdletter
  - Minstens 1 leesteken
- Tip : Gebruik een korte zin als wachtwoord (kan je beter onthouden):  
vb. **Benikal30?**

Registreren

Annuleren



Je kan nu inloggen met je gepersonaliseerde gegevens



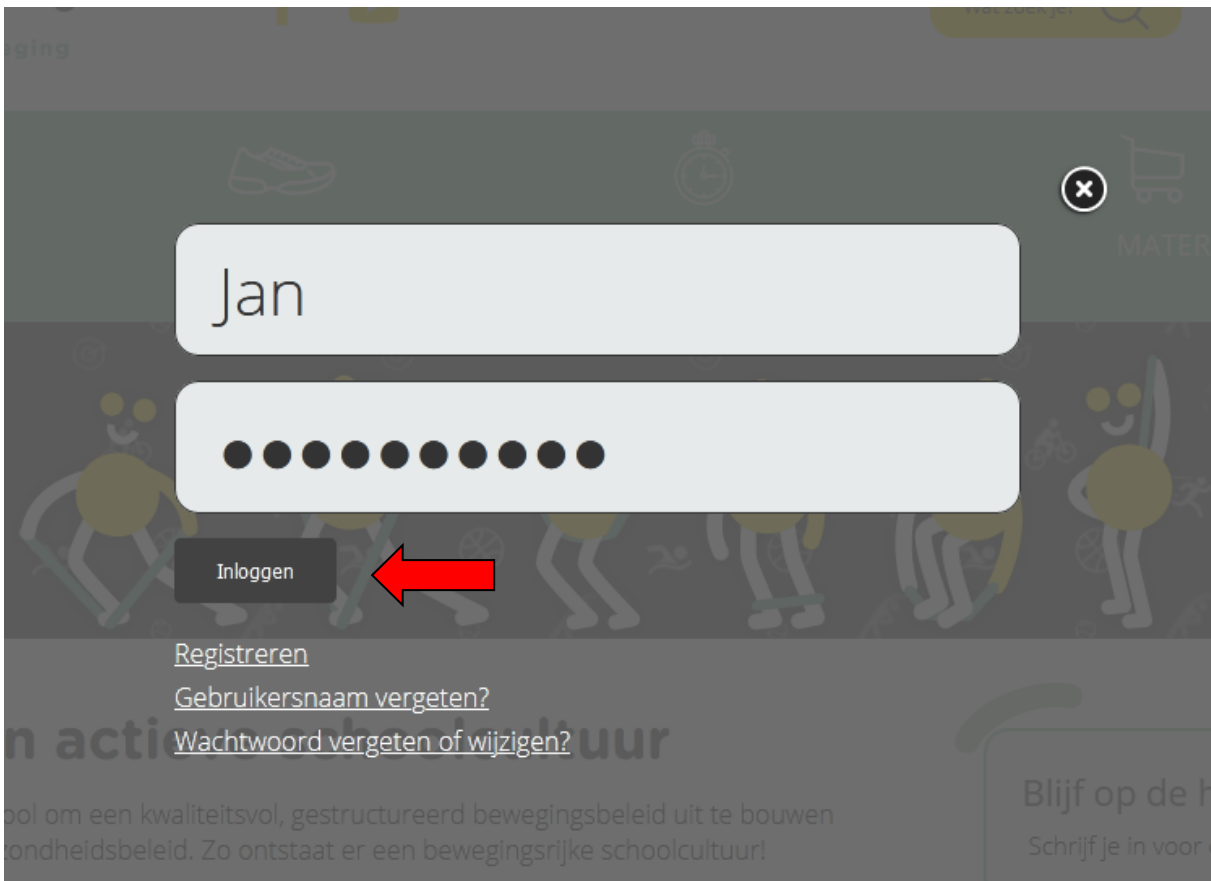
Volg ons

Wat zoek je?

MOEV LOGIN



Home • Login

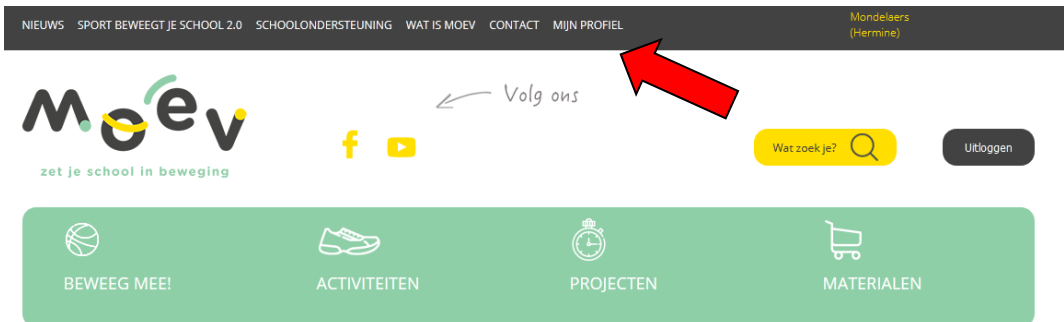


Als gebruiker (niet gekoppeld aan een school) kan je materialen bestellen, inschrijven voor vormingen,...

## B. KOPPELEN AAN EEN SCHOOL

Log in met je gepersonaliseerde gegevens

Ga naar "MIJN PROFIEL"



Klik op "Koppel je aan één of meerdere scholen waar je lesgeeft".

### Mijn profiel



Kies je school via de verschillende keuzemenu's en klik op aanvraag indienen.

Koppel je aan één of meerdere scholen waar je lesgeeft.

Provincie \*  
Antwerpen

Onderwijstype \*  
Basisonderwijs

Gemeente \*  
Deurne

School \*  
Antwerpen Test Basis (Gabriël Vervoortstraat 12)

Functie \*  
Leerkracht 3de leerjaar

Aanvraag indienen

The image shows a form for selecting a school. It has several dropdown menus: 'Provincie' (Antwerpen), 'Onderwijstype' (Basisonderwijs), 'Gemeente' (Deurne), and 'School' (Antwerpen Test Basis (Gabriël Vervoortstraat 12)). There is also a 'Functie' field with 'Leerkracht 3de leerjaar'. At the bottom, there is a dark button labeled 'Aanvraag indienen'. A red arrow points to this button.

Van zodra de beheerder van de school je aanvraag heeft goedgekeurd, kan je inschrijven voor MOEV-activiteiten, deelnemen aan de uitdagingen,... Indien je na 24u nog niet toegevoegd bent, kan je contact opnemen met je provinciaal MOEV-secretariaat.

## C. Als beheerder van een school een gebruiker aanvaarden

Na registratie van een gebruiker ontvang jij als beheerder van het schoolaccount een mail om hen te aanvaarden en toe te voegen.

Log in met je beheerdersaccount = logingegevens die je in het verleden gebruikte (Login = zes cijfers)

Klik op "Mijn Profiel"

NIEUWS SPORT BEWEEGT JE SCHOOL 2.0 SCHOOLONDERSTEUNING WAT IS MOEV CONTACT MIJN PROFIEL testschool basis antwerpen (999900)

Moëv zet je school in beweging

Wat zoek je? Uitloggen

BEWEEG MEE! ACTIVITEITEN PROJECTEN MATERIELEN

Klik op het tabblad "Schoolgebruikers" en klik op het V symbool om te aanvaarden; het X symbool om te weigeren

Persoonlijke gegevens Leveringsgegevens Facturatiegegevens Mijn bestellingen Activiteiten

Koppel je aan één of meerdere scholen waar je lesgeeft. Schoolgebruikers Gegevens school of instantie

### Aanvragen

School	Naam	Email	Functie	Datum van aanvraag	
Deurne - testschool basis antwerpen	Mondelaers Hermine	<input type="text"/>	Leerkracht 3de leerjaar	2020-10-01	<input checked="" type="checkbox"/>

Van zodra je de gebruiker hebt aanvaard, verschijnt hij/zij in de lijst van de gebruikers

Persoonlijke gegevens Leveringsgegevens Facturatiegegevens Mijn bestellingen Activiteiten

Koppel je aan één of meerdere scholen waar je lesgeeft. Schoolgebruikers Gegevens school of instantie

### Aanvragen

School	Naam	Email	Functie	Datum van aanvraag
--------	------	-------	---------	--------------------

### Gebruikers

Deurne - testschool basis antwerpen

Naam	Email	Functie	Status
testschool basis antwerpen Basis	basis@antwerpen.moëv.be		beheerder
Mondelaers Hermine	<input type="text"/>	Leerkracht 3de leerjaar	gebruiker

## D. Met een persoonlijke account beheerder worden

Volg dan stappen A , B en C en verander je status in je persoonlijke account (gebruiker wordt beheerder). Nadien kan je dan inloggen als beheerder met je gepersonaliseerde logingegevens.

Persoonlijke gegevens   Leveringsgegevens   Facturatiegegevens   Mijn bestellingen   Activiteiten

Koppel je aan één of meerdere scholen waar je lesgeeft.   **Schoolgebruikers**   Gegevens school of instantie


### Aanvragen

School	Naam	Email	Functie	Datum van aanvraag
--------	------	-------	---------	--------------------

### Gebruikers

Deurne - testschool basis antwerpen

Naam	Email	Functie	Status
testschool basis antwerpen Basis	basis@antwerpen.moev.be		beheerder
Mondelaers Hermine	<input type="text"/>	Leerkracht 3de leerjaar	beheerder



Volg ons

Wat zoek je?

Uitloggen



BEWEEG MEE!



ACTIVITEITEN



PROJECTEN



MATERIALEN

Home • [Mijn profiel](#)

## Mijn profiel

Persoonlijke gegevens   Leveringsgegevens   Facturatiegegevens   Mijn bestellingen   Activiteiten

Koppel je aan één of meerdere scholen waar je lesgeeft.   **Schoolgebruikers**   Gegevens school of instantie

### Gebruikers

Deurne - testschool basis antwerpen

Naam	Email	Functie	Status
testschool basis antwerpen Basis	basis@antwerpen.moev.be		beheerder
Mondelaers Hermine	<input type="text"/>		beheerder



BEWEEG MEE!



ACTIVITEITEN



PROJECTEN



MATERIALEN

ACTIVITEITEN PROJECTEN MATERIALEN

**Inloggen**

[Registreren](#)

[Gebruikersnaam vergeten?](#)

[Wachtwoord vergeten of wijzigen?](#)

Blijf op de hoogte  
Schrijf je in voor onze nieuwsbrief

